


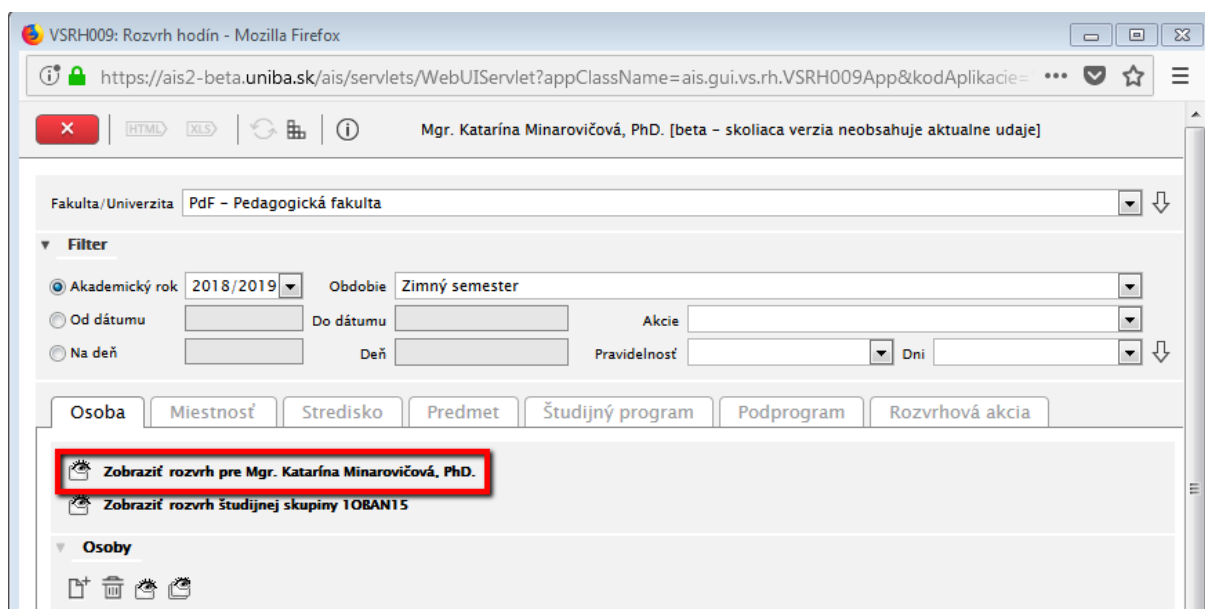
Zobrazenie rozvrhu hodín


1. Zobrazenie môjho rozvrhu hodín 1
2. Zobrazenie rozvrhu inej osoby 2
3. Zobrazenie rozvrhu podľa ročníka a študijného programu 3
4. Zobrazenie rozvrhu VUZ pri učiteľských študijných programoch 3
5. Zobrazenie rozvrhu študijného podprogramu a ročníka 4
6. Tlač rozvrhu 5

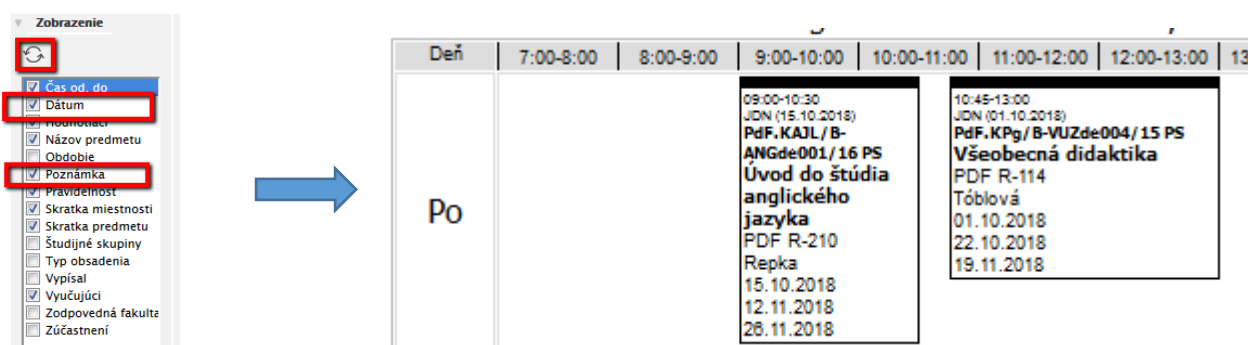
Rozvrh hodín vieme zobrazit' pre *Osobu*, *Miestnosť*, *Stredisko*, *Predmet*, *Študijný program*, či *Podprogram*. Zvolíme aktuálny AR, Obdobie – semester, ktorý chceme zobrazit'. Načítame .

1. Zobrazenie môjho rozvrhu hodín

Klik na záložku *Osoba*, a ikonu  pri vašom mene:




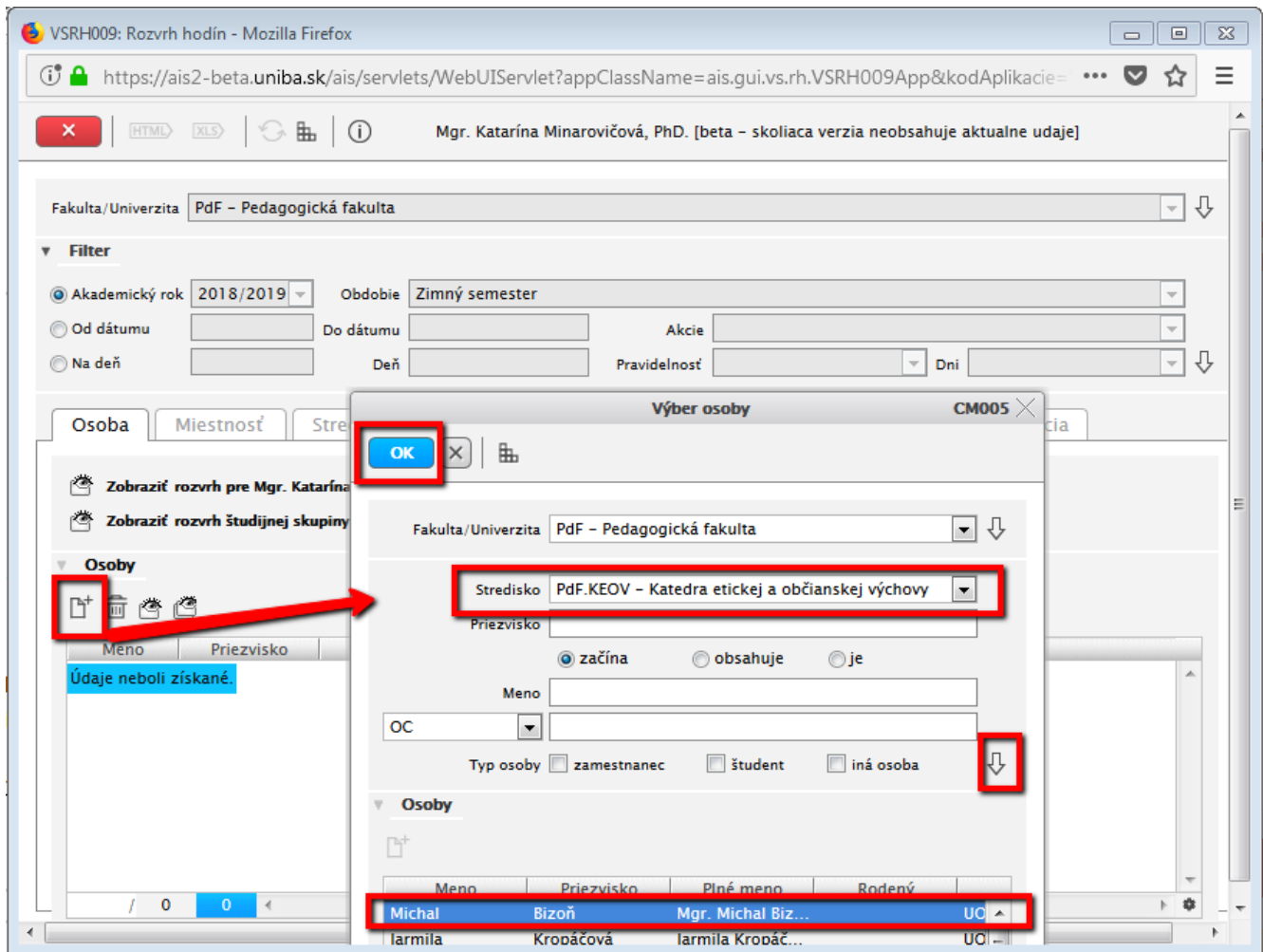
Zobrazí sa váš rozvrh hodín pre daný semester. V ľavej časti *Zobrazenie* musíte mať zvolené/zaškrtnuté možnosti „*Dátum*“ a „*Poznámka*“. Ak ste ich nemali zvolené, zaškrtnite ich a rozvrh znova aktualizujte stlačením ikony .




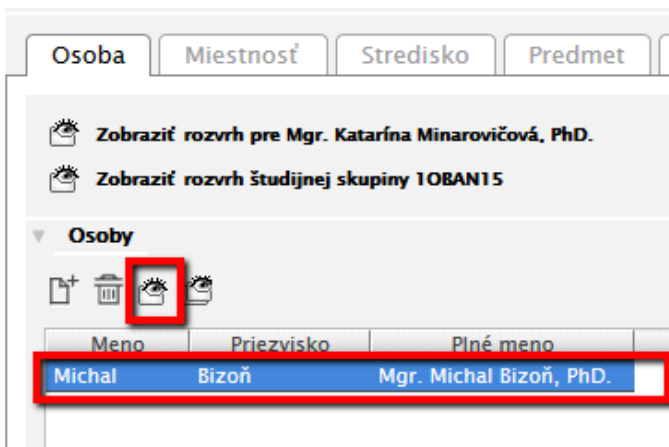
V rozvrhu hodín uvidíte konkrétne dátumy, kedy sa bude konať pre daný kurz prezenčná výučba v danom dni a čase. Tiež vidíte miestnosť, do ktorej je výučba nasadená: R-xxx (Račianska ul. 59), M-xxx (Moskovská ul. 3).

2. Zobrazenie rozvrhu inej osoby

Ak si chcete zobrazit' rozvrh inej osoby (napr. vyučujúceho), na karte *Osoba* stlačíte . Vyberiete stredisko a načítaním zvolíte konkrétny riadok – osobu/osoby. Potvrdíte výber stlačením OK.

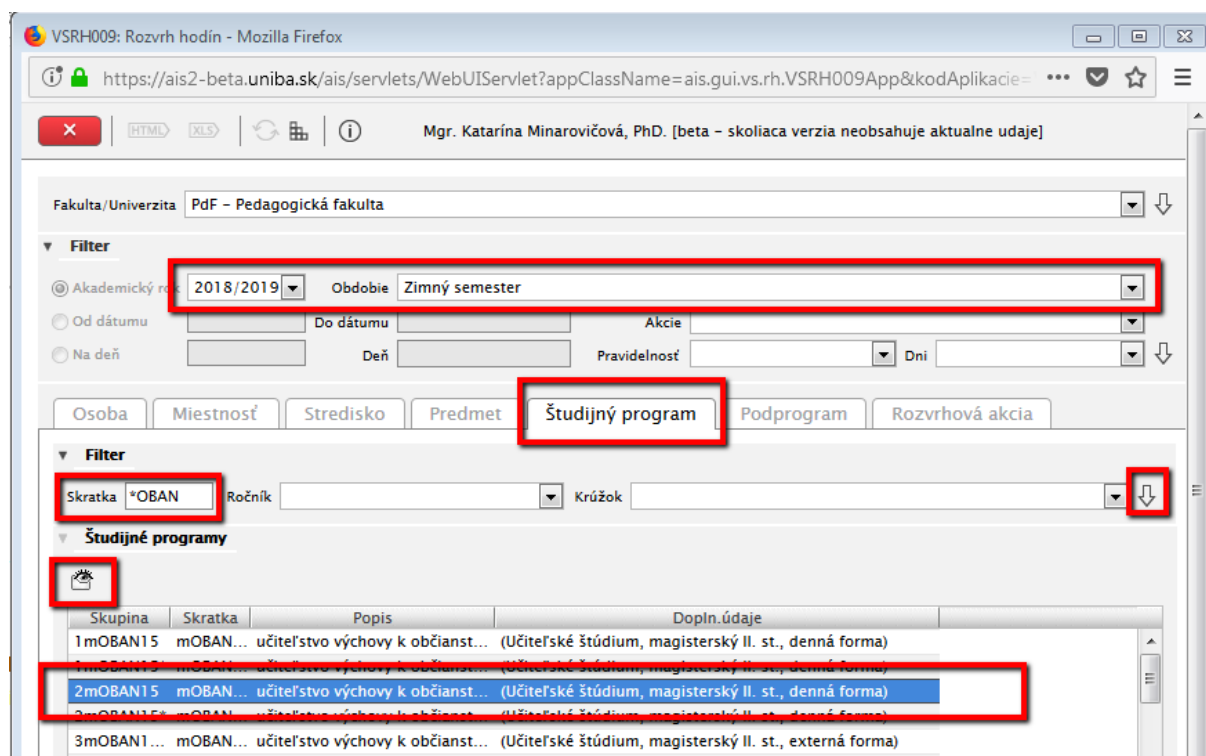


Zvolené osoby sa zobrazia, kliknete na konkrétny riadok s menom osoby a rozvrh zobrazíte stlačením ikony .



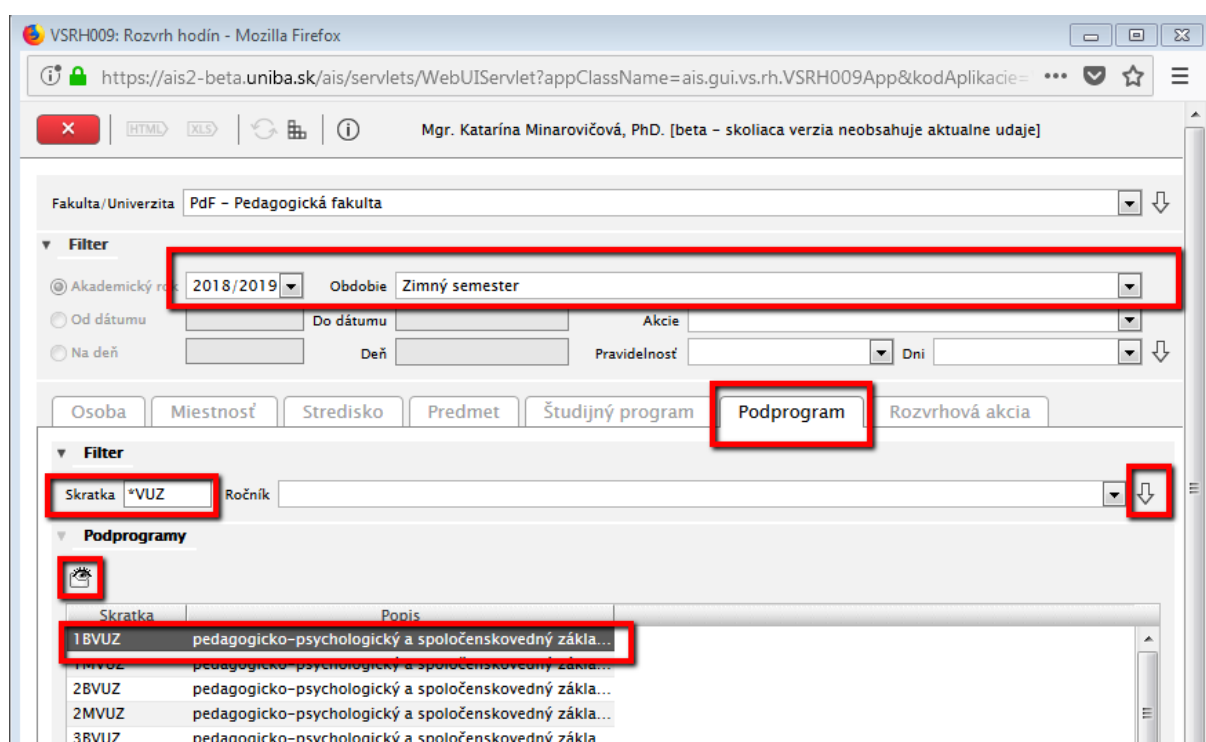
3. Zobrazenie rozvrhu podľa ročníka a študijného programu

Zvoľte kartu *Študijný program*, do skratky napíšete „* a skratku programu“ – po načítaní si vyberiete konkrétny ročník a stlačením ikony rozvrh zobrazíte. (2mOBAN – druhý ročník, magisterský stupeň, študijná kombinácia OBAN).




4. Zobrazenie rozvrhu VUZ pri učiteľských študijných programoch

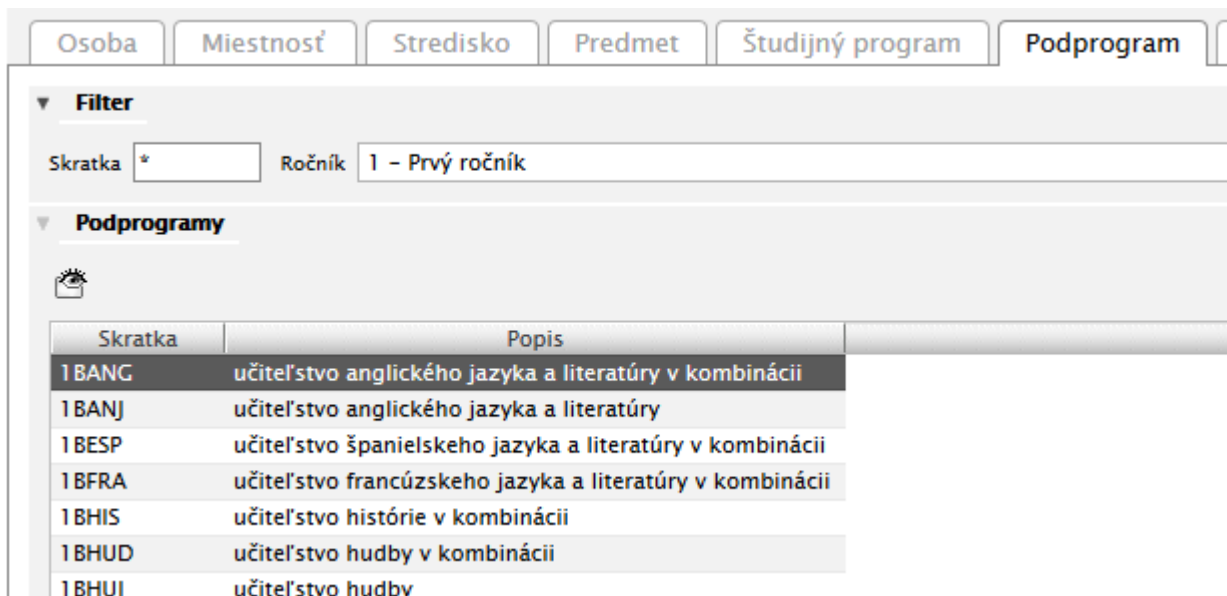
Karta *Podprogram*. Do skratky napíšete *VUZ a načítate . Kliknutím na riadok si vyberiete konkrétny ročník – napr. 1BVUZ (prvý ročník, bakalárske štúdium, VUZ). Rozvrh zobrazíte stlačením ikony .



5. Zobrazenie rozvrhu študijného podprogramu a ročníka


Karta *Podprogram*, do *Skratka* napísať *, zvoliť *Ročník* (napr. 1 – prvý ročník) a načítať .

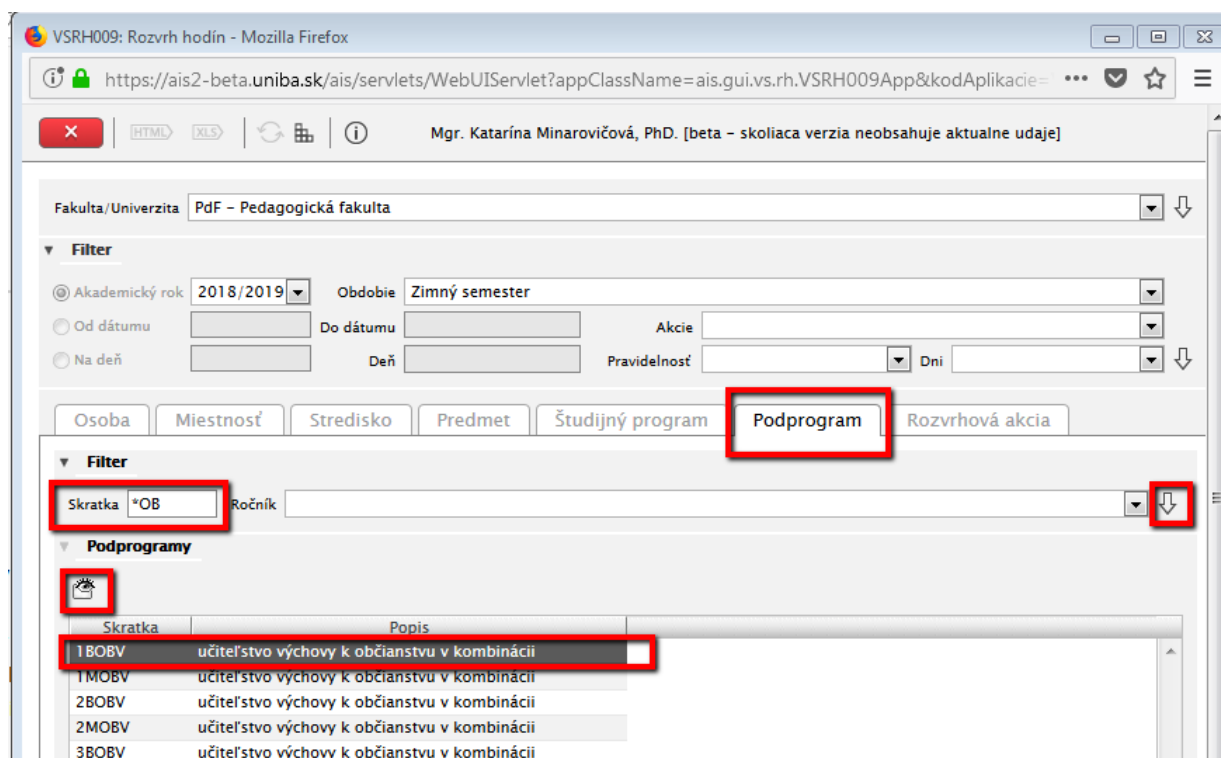
Zvolením konkrétneho riadku a kliknutím na ikonu  zobrazíte rozvrh. (1Bxxx – prvý ročník, bakalári. 1Mxxx – prvý ročník, magistri)



Skratka	Popis
1 BANG	učiteľstvo anglického jazyka a literatúry v kombinácii
1 BANJ	učiteľstvo anglického jazyka a literatúry
1 BESP	učiteľstvo španielskeho jazyka a literatúry v kombinácii
1 BFRA	učiteľstvo francúzskeho jazyka a literatúry v kombinácii
1 BHIS	učiteľstvo histórie v kombinácii
1 BHUD	učiteľstvo hudby v kombinácii
1 BHUJ	učiteľstvo hudby

Ak už viete skratku, môžete ju do časti *Skratka* napísať s hviezdíčkou: *OBV (načítajú sa všetky ročníky podprogramu OBV – výchova k občianstvu. Zvolíme požadovaný ročník: napr. 1BOBV – prvý ročník bakalári, výchova k občianstvu, 2MOBV – druhý ročník, magistri, výchova

k občianstvu...). Rozvrh zobrazíme kliknutím na ikonu .



Fakulta/Univerzita Pdf – Pedagogická fakulta

Filter

© Akademický rok 2018/2019 Obdobie Zimný semester Akcie [] Pravidelnosť [] Dni []

Osoba Miestnosť Stredisko Predmet **Študijný program** **Podprogram** Rozvrhová akcia

Filter

Skratka *OB Ročník []

Podprogramy

Skratka	Popis
1 BOBV	učiteľstvo výchovy k občianstvu v kombinácii
1 MOBV	učiteľstvo výchovy k občianstvu v kombinácii
2 BOBV	učiteľstvo výchovy k občianstvu v kombinácii
2 MOBV	učiteľstvo výchovy k občianstvu v kombinácii
3 BOBV	učiteľstvo výchovy k občianstvu v kombinácii

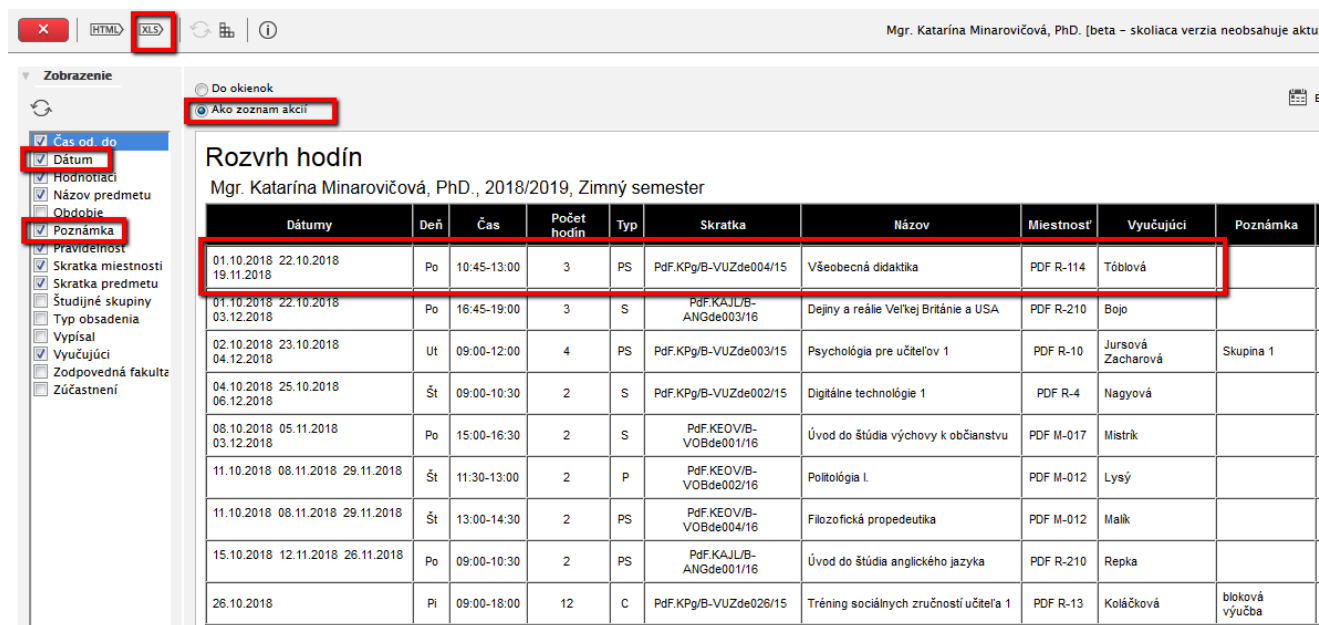
6. Tlač rozvrhu

Rozvrh môžete vytlačiť stlačením ikony  a následne stránku cez prehliadač vytlačiť.



The screenshot shows the top navigation bar with a red box around the 'HTML' icon. Below it, the 'Zobrazenie' (View) section has 'Do okienok' (In windows) selected. The main content area displays a weekly schedule for 'Mgr. Katarína Minarovičová, PhD., 2018/2019, Zimný semesť'. The schedule is a grid with columns for days and time slots. A red box highlights the 'HTML' icon in the top bar.

Rozvrh môžete zobrazíť ako tabuľku – zvolíte zobrazenie *Ako zoznam akcií* a stlačíte ikonu .xls. Tabuľku si môžete uložiť, upraviť a následne vytlačiť.



The screenshot shows the 'Zobrazenie' (View) section with 'Ako zoznam akcií' (As list of activities) selected. The 'XLS' icon in the top bar is highlighted with a red box. The main content area displays a table view of the course schedule for 'Mgr. Katarína Minarovičová, PhD., 2018/2019, Zimný semesť'. The table has columns for dates, day, time, number of hours, type, abbreviation, name, location, instructor, and notes. A red box highlights the first row of the table.

Dátumy	Deň	Čas	Počet hodín	Typ	Skratka	Názov	Miestnosť	Vyučujúci	Poznámka
01.10.2018 22.10.2018 19.11.2018	Po	10:45-13:00	3	PS	PdF.KPg/B-VUZde004/15	Všeobecná didaktika	PDF R-114	Töblová	
01.10.2018 22.10.2018 03.12.2018	Po	16:45-19:00	3	S	PdF.KAJL/B-ANGde003/16	Dejiny a reálne Veľkej Británie a USA	PDF R-210	Bojo	
02.10.2018 23.10.2018 04.12.2018	Ut	09:00-12:00	4	PS	PdF.KPg/B-VUZde003/15	Psychológia pre učiteľov 1	PDF R-10	Jurosová Zacharová	Skupina 1
04.10.2018 25.10.2018 06.12.2018	Št	09:00-10:30	2	S	PdF.KPg/B-VUZde002/15	Digitálne technológie 1	PDF R-4	Nagyová	
08.10.2018 05.11.2018 03.12.2018	Po	15:00-16:30	2	S	PdF.KEOV/B-VOBde001/16	Úvod do štúdia výchovy k občianstvu	PDF M-017	Mistrík	
11.10.2018 08.11.2018 29.11.2018	Št	11:30-13:00	2	P	PdF.KEOV/B-VOBde002/16	Politológia I	PDF M-012	Lysý	
11.10.2018 08.11.2018 29.11.2018	Št	13:00-14:30	2	PS	PdF.KEOV/B-VOBde004/16	Filozofická propedeutika	PDF M-012	Malik	
15.10.2018 12.11.2018 26.11.2018	Po	09:00-10:30	2	PS	PdF.KAJL/B-ANGde001/16	Úvod do štúdia anglického jazyka	PDF R-210	Repka	
26.10.2018	Pi	09:00-18:00	12	C	PdF.KPg/B-VUZde026/15	Tréning sociálnych zručností učiteľa 1	PDF R-13	Koláčková	bloková výučba

Vypracovala: Minarovičová Katarína, september 2018

rozvrh@fedu.uniba.sk

web: <https://zona.fedu.uniba.sk/studium/rozvrh/>